

ZR 307

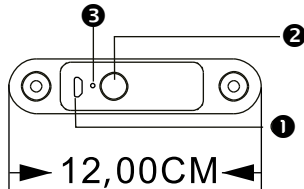
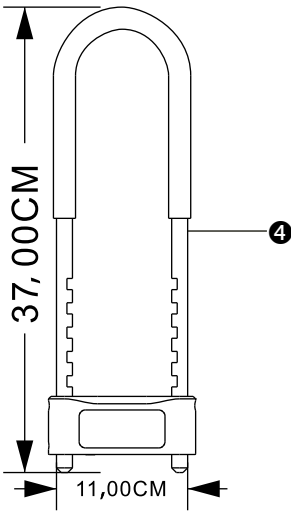
Sõrmejäljelugejaga rattalukk

120 x 370 mm

Kasutusjuhend

Sõrmejäljelugejaga rattalukku laetakse micro USB-kaabliga*. Enne esmast kasutamist tuleb rattalukk täielikult täis laadida. Kokku saab salvestada kuni 20 sõrmejälge. Sõrmejäljed nr 1 ja 2 on peamised sõrmejäljed. Järgmised 3-20 sõrmejälge on tavakasutaja sõrmejäljed. Rattaluku tehase algseadmeid saab taastada, kui üks peamistest sõrmejälgedest on kustutatud. Tehase algseadmete korral avab rattalukku iga sõrmejalg.

*Ei kuulu komplekti



- 1 USB-kaabliga laadimine
- 2 Sõrmejäljelugeja
- 3 LED indikaatorituli
- 4 Rattaluku sangad

Indikaatoritule tähendused	
Punane tuli vilgub →	Aku vajab laadimist
Punane tuli jääb põlema →	Aku on tühi
Tuld ei põle →	Aku on täis
Indikaatoritule tähendused sõrmejälgede salvestamisel	
Roheline tuli vilgub →	Sõrmejälgede salvestamine / rattaluku avamine
Roheline tuli jääb põlema →	Sõrmejalg on edukalt salvestatud
Sinine tuli jääb põlema →	Peamine sõrmejalg on salvestatud
Sinine tuli vilgub →	Rattalukk on avatud (tehase algseadmetes)
Punane tuli jääb põlema →	Sõrmejälgede kustutamine
Punane tuli vilgub →	Sõrmejälje salvestamine ebaõnnestus

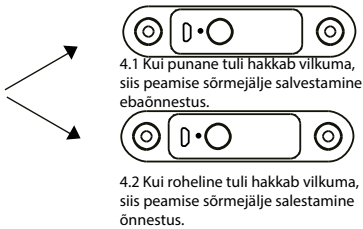
Peamise sõrmejälje salvestamine:



1. Avage lukk mis tahes sõrmejäljega. Vajutage ja hoidke üht sõrme sõrmejäljelugejal 8 sekundit kuni sinine tuli jääb põlema.

2. Seejärel puudutage sõrmejäljesensorit sõrmega, mis hakkab peamiseks sõrmejäljeks. Roheline tuli hakkab vilkuma.

3. Puudutage sõrmejäljelugejat 4 korda peamise sõrmejälje sõrmega, nii et sõrme loetakse igast küljest.



4.1 Kui punane tuli hakkab vilkuma, siis peamise sõrmejälje salvestamine ebaõnnestus.

4.2 Kui roheline tuli hakkab vilkuma, siis peamise sõrmejälje salvestamine õnnestus.

5. Korra sõrmejälje salvestamist 5 korda. Peamine sõrmejalg on salvestatud. Nüüd saate salvestada teise peamise ja tavakasutaja sõrmejälgi.

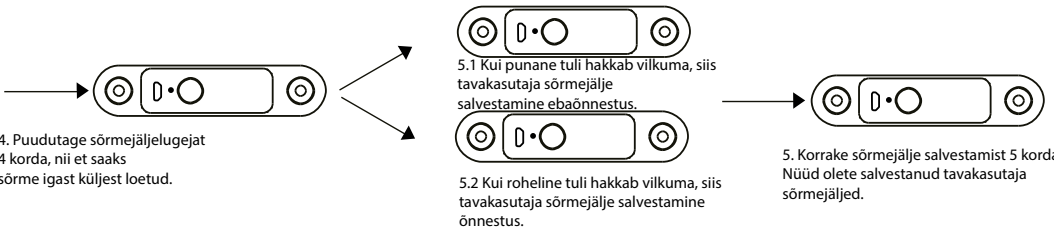
Uute sõrmejälgede salvestamine:



1. Peamine sõrmejalg peab olema salvestatud, et lisada tavakasutaja sõrmejälgi.

2. Hoidke peamist sõrmejälge sõrmejäljelugejal 5 sekundit kuni sinine tuli jääb põlema.

3. Hoidke sõrme, mis hakkab olema tavakasutaja sõrmejalg, sõrmejäljelugejal kuni roheline tuli hakkab vilkuma.



4. Puudutage sõrmejäljelugejat 4 korda, nii et saaks sõrme igast küljest loetud.

5.1 Kui punane tuli hakkab vilkuma, siis tavakasutaja sõrmejälje salvestamine ebaõnnestus.

5.2 Kui roheline tuli hakkab vilkuma, siis tavakasutaja sõrmejälje salvestamine õnnestus.

5. Korra sõrmejälje salvestamist 5 korda. Nüüd olete salvestanud tavakasutaja sõrmejäljed.

Kõikide sõrmejälgede kustutamine ning tehase algseadmete taastamine:



1. Peamine sõrmejalg saab kustutada sõrmejälgi ning taastada tehase algseadmed.

2. Hoidke peamist sõrmejälge sõrmejäljelugejal 8 sekundit kuni punane tuli jääb põlema.

3. Pange sama peamine sõrmejalg uuesti sõrmejäljelugejale. Nüüd jääb roheline tuli põlema.



4. Kõik sõrmejäljed on kustutatud ning rattaluku tehase algseadmed on taastatud.

SKU: 6990-0307



4 026434 178487

BASI GmbH | Konstantinstraße 387
41238 Mönchengladbach | Germany
www.basi.eu

